

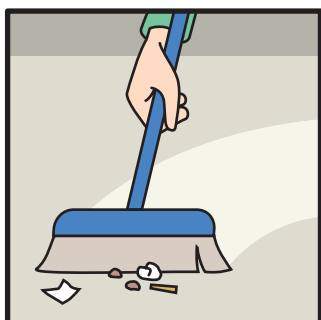
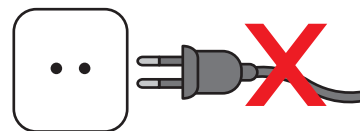


the future is safer with altro


altro

## Städråd för säkerhetsgolv

### MANUELLT




1. Sopa upp damm och smuts och plocka bort större skräp.




2. Fyll den ena delen av dubbelhinken till hälften med varmt vatten.



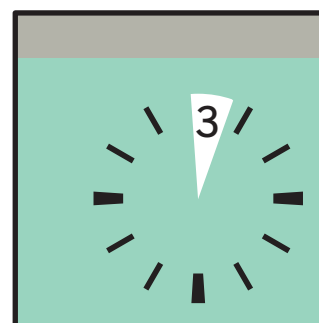
3. Blanda neutralt rengöringsmedel och vatten enligt tillverkarens anvisning.




4. Häll det utspädda rengöringsmedlet i den andra delen av dubbelhinken.



5. Moppa golvet med rengöringsmedlet.




6. Låt det verka några minuter.



7. Skura golvet med lämplig skurutröstning.



8. Skölj av golvet med en mopp och rent vatten från dubbelhinken.



9. Låt torka.